



Curriculum vitae
Europass

Informații personale

Nume / Prenume CONSTANTINIUC-GROZA MARIANA-ELEONORA

Adresă(e)

Telefon(oane)

Fax(uri)

E-mail(uri) mconstantiniuc@umfcluj.ro

Naționalitate(-tăți) Româna

Data nașterii (rubrică facultativă, vezi instrucțiunile)

Sex Feminin

Locul de muncă vizat /
Domeniul ocupațional (rubrică facultativă, vezi instrucțiunile)

Experiența profesională 1. ACTIVITATE DIDACTICĂ

Perioada 2006-până în prezent 2002-2006 1991-2002

Funcția sau postul ocupat Conferențiar universitar Șef lucrări Asistent universitar

Activități și responsabilități principale Activitate de predare pentru studenții Facultății de Medicină dentară (secția romană și franceză anul V și Colegiul de Tehnică dentară anul III)
Activitate de predare în cadrul Rezidențiatului de Protetică dentară,
Cursuri postuniversitare, Îndrumare de lucrări de licență.
Lucrări practice și Demonstrații clinice pentru studenți, rezidenți, medici specialiști,
Cercetare științifică medicală,
Elaborare articole, studii, publicații, cărți de specialitate
Conferințe științifice la manifestări naționale și/ sau internaționale,
Elaborare de subiecte de protetică dentară pentru examenul de licență a absolvenților Facultății de Medicină dentară și Colegiului de Tehnică dentară.

Numele și adresa angajatorului	Universitatea de Medicină și Farmacie "Iuliu Hatieganu" Cluj-Napoca, Facultatea de Medicină dentară dentară , Catedra de Protetică dentară		
Tipul activității sau sectorul de activitate	Invățământ universitar medical		
	2. ACTIVITATE MEDICALĂ		
Perioada	1991-1996	1990-1991	1980-198
Funcția sau postul ocupat	Medic specialist	Medic secundar	Medic stagiar
	1996 și până în prezent: Medic primar Stomatologie generală		
	2013 și până în prezent: Medic primar Protetică dentară		
Activități și responsabilități principale	Activitate de asistență medicală în domeniul Stomatologie generală și Protetică dentară		
Numele și adresa angajatorilor	Spitalul Clinic Județean Cluj Cabinet Privat Cluj-Napoca (1999- până în prezent)		
Tipul activității sau sectorul de activitate	Activitate de asistență stomatologică		
Educație și formare			
Perioada	2012, 5-8 iunie		
Calificarea / diploma obținută	Certificat de participare în calitate de membru al structurilor de conducere ale UMF Cluj-Napoca		
Disciplinele principale studiate / competențe profesionale dobândite	Programul de perfecționare a competențelor IT în utilizarea Soluției Management Campus		
Numele și tipul instituției de învățământ / furnizorului de formare	Proiectul Management Educațional și Învățământ de Calitate în Societatea Informațională, POSDRU /86/1.2/S/62594, Net Brinel SA, Partener 2		
Perioada	2012, 15-18 mai		
Calificarea / diploma obținută	Certificat de participare în calitate de membru al structurilor de conducere ale UMF Cluj-Napoca		
Disciplinele principale studiate / competențe profesionale dobândite	Programul de perfecționare a competențelor IT în utilizarea Soluției Tablou de bord Management Campus		
Numele și tipul instituției de învățământ / furnizorului de formare	Proiectul Management Educațional și Învățământ de Calitate în Societatea Informațională, POSDRU /86/1.2/S/62594, Net Brinel SA, Partener 2		

Perioada	2005-2006
Calificarea / diploma obținută	Certificat de participare la cursul de „Educație medicală”
Disciplinele principale studiate / competențe profesionale dobândite	Psihopedagogie Pedagogie medicală Metodica predării disciplinelor medicale
Numele și tipul instituției de învățământ / furnizorului de formare	Departamentul de Educație Medicală și Pregătire pedagogică a Personalului Didactic al UMF Cluj-Napoca
Perioada	2005, 6-10 iunie
Calificarea / diploma obținută	Certificat de participare la Cursul Internațional Formation de formateurs en français médical
Disciplinele principale studiate / competențe profesionale dobândite	Formation régionale en français de la médecine
Numele și tipul instituției de învățământ / furnizorului de formare	Le Bureau Europe Centrale et Orientale de l’Agence Universitaire de la Francophonie, l’Université de Médecine et de Pharmacie de Craiova et l’Institut de Touraine.
Perioada	2006, 25 iunie-3 iunie
Calificarea / diploma obținută	Certificat de participare la cursul de perfecționare postuniversitară a pregătirii profesionale „Actualități în stomatologia estetică și în parodontologie”
Disciplinele principale studiate / competențe profesionale dobândite	
Numele și tipul instituției de învățământ / furnizorului de formare	Catedra de Ortodonție a Facultății de Medicină dentară
Perioada	2002, 12 octombrie 2002-18 ianuarie 2003
Calificarea / diploma obținută	Certificat de participare la cursul de perfecționare postuniversitară a pregătirii profesionale „ Radiodiagnostic maxilo-dentar ”
Disciplinele principale studiate / competențe profesionale dobândite	Radioprotecție, radiodiagnostic în cabinetul dentar Noțiuni de fizică, tehnici radiologice, imagini radiologice specifice afecțiunilor osoase, tumorale, etc
Numele și tipul instituției de învățământ / furnizorului de formare	Catedra de Radiologie stomatologică a Facultății de Medicină dentară, Universitatea de Medicină și Farmacie Cluj-Napoca
Perioada	2001, 01 octombrie
Calificarea / diploma obținută	Certificat de participare la programul „Formare Medicală și Farmaceutică Continuă ”
Disciplinele principale studiate / competențe profesionale dobândite	
Numele și tipul instituției de învățământ / furnizorului de formare	Universitatea de Medicină și Farmacie Cluj-Napoca și Expo Transilvania

Perioada	2000, 01-30 noiembrie
Calificarea / diploma obținută	Certificat de participare la cursul de perfecționare postuniversitară a pregătirii profesionale „Pregătire Pedagogică”
Disciplinele principale studiate / competențe profesionale dobândite	Psihologie educațională, Pedagogie, Metodica predării specializării, practica pedagogică
Numele și tipul instituției de învățământ / furnizorului de formare	Facultatea de Medicină a UMF Cluj-Napoca, Prof. Dr. Doina Cosman
Perioada	2000, 8-12 mai
Calificarea / diploma obținută	Certificat de participare la cursul de perfecționare postuniversitară a pregătirii profesionale „Ocluzia în practica curentă”
Disciplinele principale studiate / competențe profesionale dobândite	Catedra Protetică dentară a Facultății de Medicină dentară în colaborare cu prof. Dr. Albert Jeanmonod
Numele și tipul instituției de învățământ / furnizorului de formare	
Perioada	1998, 15ianuarie-15 februarie 1998
Calificarea / diploma obținută	Certificat de participare la cursul de perfecționare postuniversitară a pregătirii profesionale “Radiologie stomatologica” (nr. 8414/16.02.1998)
Disciplinele principale studiate / competențe profesionale dobândite	Noțiuni de bază de radiologie maxilo-dentară
Numele și tipul instituției de învățământ / furnizorului de formare	Universitatea de Medicină și Farmacie "Iuliu Hațieganu" Cluj-Napoca Prof. Dr. Floarea Fildan
Perioada	1994- 1995
Calificarea / diploma obținută	Certificat de participare la cursul de perfecționare postuniversitară a pregătirii profesionale „Informatica medicala si biostatistica”
Disciplinele principale studiate / competențe profesionale dobândite	Noțiuni de bază de informatica medicala si biostatistica
Numele și tipul instituției de învățământ / furnizorului de formare	Universitatea de Medicină și Farmacie "Iuliu Hațieganu" Cluj-Napoca Prof. Dr. Andrei Achimaș
Perioada	1994, 1-15 noiembrie
Calificarea / diploma obținută	Certificat de participare la cursul de perfecționare postuniversitară a pregătirii profesionale „Probleme generale de stomatologie”
Disciplinele principale studiate / competențe profesionale dobândite	Specialitățile stomatologice în interdependență și complementaritate
Numele și tipul instituției de învățământ / furnizorului de formare	Universitatea de Medicină și Farmacie "Iuliu Hațieganu" Cluj-Napoca



Autoevaluare	Înțelegere		Vorbire		Scriere
<i>Nivel european (*)</i>	Ascultare	Citire	Participare la conversație	Discurs oral	Exprimare scrisă
Limba franceza	C2	C2	C1	C1	C2
Limba engleza	B2	B2	B1	B1	B1

(*) Nivelul Cadrului European Comun de Referință Pentru Limbi Străine

Competențe și abilități sociale	Capacitate de comunicare obținută prin activitatea didactică și prin formarea profesională Competențe de îndrumare și spirit de inițiativă dezvoltate prin funcțiile îndeplinite: - membru în Consiliul Profesorat al Facultății de Stomatologie, Universitatea de Medicină și Farmacie „Iuliu Hațieganu”; - șef de disciplină
Competențe și aptitudini organizatorice	Capacitate de interacțiune și organizare dobândite prin activitate didactică și perfecționate datorită funcției deținute (am fost directorul unui departament compus din 3 discipline, având în componență 57 de persoane) - capacitate de a-mi asuma responsabilități
Competențe și aptitudini tehnice	Descrieți aceste competențe și indicați contextul în care au fost dobândite. (Rubrică facultativă, vezi instrucțiunile)
Competențe și aptitudini de utilizare a calculatorului	Utilizare PC – utilizator independent, cunoaștere a instrumentelor Microsoft Office™(Word, PowerPoint)
Competențe și aptitudini artistice	Descrieți aceste competențe și indicați contextul în care au fost dobândite. (Rubrică facultativă, vezi instrucțiunile)
Alte competențe și aptitudini	Descrieți aceste competențe și indicați contextul în care au fost dobândite. (Rubrică facultativă, vezi instrucțiunile)
Permis(e) de conducere	Categoria B



Informații suplimentare

2011- 2020

2011-2017

2011-2012

De-a lungul activității în UMF și până în prezent,

în concordanță cu gradul didactic deținut la momentul respectiv

- Director Departament 4 Protetică și Materiale dentare
 - Membru în Comisia de elaborare a Subiectelor pentru rezidențiat
 - Membru în Comisia de evaluare CNATDCU (comisia de specialitate)
 - Membru în Comisia de management și evaluare a calității a UMF Iuliu Hațieganu
 - Membru în comisii de admitere la doctorat și de prezentare a referatelor de etapă
 - Membru în comisii de îndrumare a doctoranzilor și evaluator la Școala doctorală
 - Membru-referent în comisii de susținere a tezelor de doctorat
 - Membru în comisii de evaluare la examenul de licență a Facultății de Medicină dentară
 - Membru în comisii de examinare pentru obținerea titlului de Medic Specialist
 - Șef de sală, în serii repetate, la examenul de admitere la UMF
 - Președinte de comisie la examenul de bacalaureat 2010
 - Președinte sau membru în comisii de concurs pentru intrare în UMF sau pentru promovarea cadrelor didactice
 - Președinte sau membru în comisii de examinare pentru acordarea titlului de medic primar
 - Membru în Comitetul științific al unor Congrese internaționale organizate pe plan local
 - Membru în comisia de evaluare a prezentărilor poster la manifestările științifice organizate cu ocazia Zilelor UMF
 - Membru al echipei de constituire a dosarului și al colectivului de redactare a Raportului final de Evaluare, Program de licența, Medicina dentară, Limba franceză (ARACIS) în 2009
 - Membru în Consiliul Profesorat al Facultății de Stomatologie
- Universitatea de Medicină și Farmacie Iuliu Hațieganu

2003 - până în prezent, cu o scurta perioada de intrerupere



Contribuția științifică

Cărți de specialitate: 10 cărți tiparite și un curs pe CD

Cărți cu destinație universitară : toate cele menționate, între care 2 monografii au destinație preponderent postuniversitară

Capitole de carte :

Lucrări publicate in extenso: 75 din care:

- in reviste cotate ISI cu FI : 12 (autor principal) + 3 (coautor)
- in reviste cotate ISI fără FI : 9 (autor principal) + 2 (coautor)
- in reviste incluse in alte BDI : 31 (autor principal) + 19 (coautor)

Lucrari comunicate și publicate în rezumat

Publicate în rezumat în suplimentele ale unor reviste cotate ISI

Publicate în volume cu ISSN sau ISBN: 20

Publicate în volume de rezumate neindexate sau comunicate la manifestări fără volum de rezumat: 7

Conferințe susținute: 18

Cursuri postuniversitare: 9 (3 la UMF, 4 la CMDR Cluj, 3 CMDR Bistrița)

Granturi de cercetare: 3, ca membru în echipa de cercetare

Proiecte Posdru -membru 1

**Membru în structuri
profesionale științifice
naționale:**

Colegiul Medicilor Dentiști din România (CMDR),
Uniunea Națională a Stomatologilor din România (UNAS),
Societatea de Stomatologie Estetică din România (SSER),

**Membru în colectivele de
redactie a revistelor**

IJMD
Transilvania Stomatologică

Anexe

Lista articolelor și a cărților



ARTICOLE ISI cu IF

1. **Constantiniuc M**, Popa D*, Ispas A*, Bacali C, Burde A, Laza V, Turdean G. Dental radiology from an ecological perspective. The attitude of dentists regarding the management of the materials used in dental radiology. *Environmental Engineering and Management Journal*. 2020, 19(5): 755-760.
2. Todica M *, Muresan-Pop M , Niculaescu C , **Constantiniuc M**. XRD and FTIR investigation of the structural changes of the human tooth induced by citric acid. *Romanian Journal of Physics. Romanian Journal of Physics* http://www.nipne.ro/rjp/accepted_papers.html
3. **Constantiniuc M**, Muresan Pop M, Potara M, Todica M,* Ispas A,* Barbinta-Patrascu ME, Popa D. Spectral investigation of the stability of a photopolymerizable composite material. *Journal of Optoelectronics and Advanced Materials. Rapid Communications*. 2019; 21(11-12): 740-5. IF = 0.452
4. **Constantiniuc M**, Mercut V, Scriciu M, Ispas A, Popa D*, Duncea I1 .Biochemical and Morphological Modifications in a Patient with Acromegaly in Correlation with Oral Rehabilitation. *REV.CHIM.(Bucharest)*. 2019;70(8): 2712-2715. IF = 1,605
5. Popa D, **Constantiniuc M***, Earar K, Mercut V, Scriciu M, Buduru S, Luca E*, Negucioiu M. Review of Different Materials that can be CAD/CAM Processed. Description, chemical composition, indications in dentistry areas. *REV.CHIM.(Bucharest)*. 2019; 70(11): 4029-34. IF = 1,605.
6. Bacali C, Badea M, Moldovan M, Sarosi C, Nastase V, Baldea I, Chiorean RS, **Constantiniuc M**. The Influence of Graphene in Improvement of Physico-Mechanical Properties in PMMA Denture Base Resins. *Materials* 2019, 12(14), 2335; IF 2.728 (2015) Current Impact Factor: 2.972
7. Turdean GL*, Craciun A, Popa D, **Constantiniuc M****. Study of electrochemical corrosion of biocompatible Co–Cr and Ni–Cr dental alloys in artificial saliva. Influence of pH of the solution. *Materials Chemistry and Physics* 2019; 233:390-8. IF = 2,781 (2018-2019)
8. Fort IC, Turdean GL*, Barabas R, Popa D, Ispas A, **Constantiniuc M**. Study of the hydrogen peroxide based whitening gel on the corrosion of dental metallic alloys. *Studia UBB Chemia* 2019; 64(1): 125-133. **IF 0.305 (2017)**
9. Bacali C, Buduru S, Nastase V, Crăciun A, Prodan D, **Constantiniuc M**, Badea M, Moldovan M, Sarosi C. Solubility, ductility and resilience of a PMMA denture resin with graphene and silver nanoparticles addition. *Stud Chem*. 2019 Jun; 64(2):471-481. ISI IF =0.305
10. Bacali C, Baldea I, Moldovan M, Carpa R, Olteanu DE, Filip GA, Nastase V, Lascu L, Badea M, **Constantiniuc M**, Badea F. Flexural strength, biocompatibility, and antimicrobial activity of a polymethyl methacrylate denture resin enhanced with graphene and silver nanoparticles. *Clin Oral Invest*. 2019; 4:1-13. **ISI quartila Q1 IF=2.453**
11. Ispas A, Mihiu CM, Crăciun AM, **Constantiniuc M**. Morpho-histological assessment of the periodontal support structures under the action of excessive occlusal forces and under the influence of nicotine. *Rom J Morphol Embryol* 2018; 59(1):211-217. IF=1,5
12. Ispas A, Craciun A, Lascu L, Patrascu MEB*, **Constantiniuc M**. Consequences of Dental Occlusion Enhancement by Means of Metal Crowns on the Animal Model. *REV.CHIM.(Bucharest)*2018;69(12): 3517-9. IF=1.605 (2018/2019)
13. Popa D., Bordea I-R, Burde AV, Crișan B, Cămpian RS, **Constantiniuc M**. Surface modification of zirconia after laser irradiation. *Optoelectronics and Advanced Materials- Rapid Communications* 2016; 10 (9-10):785-788. IF = 0,383
14. Ispas A., Cosma C., Craciun A. **Constantiniuc M.**, Lascu L., Leordean D., Vilau C. Influence of Ti-ceramic or Ti-composite crown on stress distribution > finite element study and additive manufacturing. *J. Optoelectron. Adv. M – RC* 2016; 18 (9-10):904-912. ISI factor impact: 0, 383.
15. Popa D, **Constantiniuc M***, Cămpian RS. Fixing systems for dental CAD/CAM prosthetic restorations: A systematic review. *Studia UBB Chemia* 2016; 61:261-281. IF=0,244.

ISI fara FI

16. Manole M, AV Burde, Baci S, **Constantiniuc M**. In vivo research of the biomechanics of the periodontal ligament. IJMD 2020; 24(2): 229-234.
17. Fluerașu M, Almășan O, **Constantiniuc M**, Kui A, Balhuc S, Iacob S, Manziuc M, Buduru S. Temporomandibular joint and occlusal changes in subjects with awake and sleep bruxism. IJMD 2020; 24(2): 235-242.
18. Buduru S, Almășan O, Buduru R, Mițariu MI, Moroșanu M, Fluerașu M, **Constantiniuc M**. Discrepancy between centric relation occlusion and habitual occlusion and temporomandibular disorder symptoms. IJMD 2020; 24(1): 59-65.
19. **Constantiniuc M**, Popa D, Ispas A, Bacali C. Features of dentofacial morphology used to restore complete edentulous patient's aspect. IJMD 2019; 23(4): 584-590. ISI= 3 BDI
20. **Constantiniuc M**, Popa D, Ispas A, Craciun A, Manziuc M, Balhuc S, Bacali C. 2019, The centenary year of dental medical education in Transylvania. IJMD 2019; 23(4): 469-474. ISI=3 BDI
21. **Constantiniuc M**, Remeș A, Ispas A, Popa D, Baci S, Bacali C. Reliability of three common methods for determining the vertical dimension of occlusion in completely edentulous patients. IJMD 2019; 23(2):255-61. ISI=3 BDI
22. Bacali C, **Constantiniuc M***, Năstase V, Constantin AM, Badea ME. Patients' perceptions on complete denture wearing. IJMD 2019; 23(2):262-6. ISI=3 BDI
23. Buduru S, **Constantiniuc M***, Talmaceanu D. A minimally invasive treatment of patients with localised occlusal wear. A case report. IJMD 2018; 22(3):288-291 ISI=3 BDI
24. Bacali C, **Constantiniuc M***, Moldovan M, Năstase V, Badea M, Constantin A. Reinforcement of pmma denture base resins: from macro to nano scale. IJMD 2019; 23(3): 374-8.
25. Crăciun A, **Constantiniuc M***, Badea M, Pârnu A, Ispas A, Crișan M. Adverse reactions associated with dental materials. a review. IJMD 2019; 23(3): 189-200.
26. Manole M, Grecu AG, **Constantiniuc M**, Burde A-V, Baci S. Experimental study of the biomechanical behavior of artificial teeth with prosthetic reconstructions and different simulated implantation degrees. IJMD 2019; 23(2): 249-54 ISI

BDI

27. Bacali C, Mesaroș AȘ, Năstase V, **Constantiniuc M**. Particularities of CAD-CAM commercial systems with applicability in the orofacial sphere; digital complete denture. Health, Sports & Rehabilitation Medicine 2019; 20(1): 22-25.
28. **Constantiniuc M**, Popa D, Ispas A, Crăciun A, Mogoșan C, Popa S. Sindromul pirozic bucal. Cazuri clinice. Prezentări de medicală și chirurgie. Volumul X. Editura Bioflux, Cluj-Napoca, 2019; ISBN 978-606-8887-32-6; ISBN 978-606-8887-53-1.
29. Ispas A, Holonec R, Crișan T, Fodor G, **Constantiniuc M**. Role of occlusal forces in the development of noncarious cervical lesions. HVM Bioflux 2019; 11(1): 6-10.
30. Manziuc MM, Gasparik C, Negucioiu M, **Constantiniuc M**, Burde A, Vlas I, Dudea D. Optical properties of translucent zirconia: A review of the literature. The EuroBiotech Journal. 2019; 3(1): 45-51.
31. Burde AV, Grecu A, Popa D, **Constantiniuc M**, Vigu A, Manole M, Baci S. Accuracy of single-die digital casts - intraoral *versus* cast scanner. IJMD 2018; 22(4): 437-441 ISI
32. Ispas A, Crăciun A, Kui A, Lascu L, **Constantiniuc M**. Effects of occlusal trauma on the periodontium, alveolar bone, temporomandibular joint and central nervous system. HVM Bioflux 2018; 10 (3): 158-162.
33. Popa D, Burde AV, Negucioiu M, Țeț PA, Juncar R, Juncar M, Câmpian RS, **Constantiniuc M**. Internal and marginal accuracy of zirconia restorations made with two CAD/CAM systems. HVM Bioflux 2018; 10(1): 20-24.
34. Popa D, Lascu L, **Constantiniuc M**, Negucioiu M. Etape clinico- tehnice de realizare a protezei parțiale mobilizabile scheletate. Cazuri clinice. Prezentări de medicală și chirurgie. Volumul III, Editura Bioflux, Cluj-Napoca, 2018. ISBN 978-606-8887-32-6; ISBN 978-606-8887-38-8.



35. Ispas A, Negucioiu M, Crăciun A, Manziuc M, Buduru S, Lascu L, **Constantiniuc M**. Histological muscle evaluation in experimental animal model after inducing occlusal interference. *HVM Bioflux* 2017; 9(2): 58-61.
36. Laza V, Mustata M, **Constantiniuc M**. Patients' Self-Perception, Attitudes, and Awareness of Health Risk Factors (Patients' Judgment of Risks). *Studia UBB Bioethica* 2017; 62(1-2):23-33.
37. **Constantiniuc M**, Popa D, Ispas A, Burde A, Hedeşiu M. Radiation protection - an issue of knowledge and technique in dental offices. *International J of Medical Dentistry* 2016, 6(2): 98-103.
38. Ispas A., Crăciun A., Negucioiu M., Popa D., Lascu L., **Constantiniuc M**. The degree of involvement of etiological factors in different types of non-carious lesions. *HVM Bioflux* 2016; 8(2):119-123.
39. Burde AV, Baciuc S, Popa D, **Constantiniuc M**, Manole M, Kallay E, Câmpian RS. Highlighting knowledge, attitude and practices regarding CAD/CAM technology among oral healthcare providers in Cluj-Napoca. *IJMD* 2016; 6(4):293-300.
40. Popa D, **Constantiniuc M***, Kui A, Burde A, Câmpian RS. Attitudes and behaviors in dental practice regarding human and environment protection. *Procedia Environmental Science, Engineering and Management* 2015; 2(2): 107-112.
41. Popa D, **Constantiniuc M***, Negucioiu M, Ciobotea L, Câmpian RS. Cercon-Smart Ceramics, from theory to practice. *IJMD* 2015; 5(1): 31-6
42. Burde AV, **Constantiniuc M***, Câmpian RS. Applications of RepRap three-dimensional printers in dentistry - a literature review. *IJMD* 2015; 5(1): 37-43.
43. Popa D, Burde A, **Constantiniuc M**, Bordea RI, Câmpian RS. Students' Attitude Towards Dental CAD/CAM Systems: A Questionnaire Study. *ASRJETS* 2015; 14(3): 250-4.
44. **Constantiniuc M**, Zaharia A, Burde AV, Popa D, Baciuc S. Management of prosthetic restorations with the Cerec system. *International J of Medical Dentistry* 2014, 4(3): 189-195.
45. **Constantiniuc M**, Zaharia A, Popa D, Burde A, Baciuc S. Clinical applications of Cerec 3d direct prosthetic techniques. *IJMD* 2014; 4(4): 318-322.
46. Baciuc S, Burde AV, Grecu A, **Constantiniuc M**. Particularities of laboratory procedures for obtaining an aesthetic overlay with Cerec technology. *IJMD* 2014; 4(4): 313-7.
47. Almăşan OC, Hedeşiu M, Băciuş M, Lascu LM, **Constantiniuc M**, Băciuş G. Deplasare discală anterioară cu reducere la nivelul articulaţiei temporomandibulare drepte la un subiect hiperdivergent, clasa a III-a scheletică, ocluzie deschisă frontală. *Clujul Medical* 2011;84(3):440-444.
48. Pascu L, **Constantiniuc M.**, Lascu L M, Buduru S , Zaharia A, Almăşan O si colab. Axiografia între clasic şi modern. Înregistrarea computerizată a mişcărilor mandibulare. *Clujul Medical.* 2010; 83(3): **426-431**.
49. **Constantiniuc M**, Pascu L, Lascu LM, Zaharia A, Buduru S, Almasan O, Negrutiu M, Dos Santos T. Axiografia între clasic si modern. Înregistrarea mecanica a miscarilor condiliene la nivelul ATM. *Clujul medical.* 2010; 83(3): 432-436.
50. Pascu LC, Lascu LM, **Constantiniuc M**, Zaharia A, Buduru.S. Validarea tehnica a axiografiei computerizate utilizand sistemul Cadiax. *Clujul medical.* 2010; 83(3): 272-276.
51. Sabadus V, Borzea D, Ducea D, **Mariana Constantiniuc**, Baciuc S, Sava S. Contributii la amprente fonetice in realizarea protezelor totale pe campuri protetice nefavorabile. *Clujul medical.* 2007; 80(1): 169-180.
52. Baciuc S, Sava S, Roman A, Ducea D, Sabadus V, **Constantiniuc M**, Giosan I. Studiu privind clinica si prevalenta afectiunilor parodontale la un lot de subiecti cu transplant renal. *Clujul medical.* 2007; 80(2): 473-480.
53. **Constantiniuc M**, Colosi H, Lascu L. Necessary preliminaries for the modeling and numerical simulation of the effects of anterior teeth implantation on complete denture stability. 2006 IEEE – TTC, International Conference on Automation, Quality and Testing, Robotics, Tome II, AQTR 2006 (THETA 15), May 25 – 28 2006, Cluj-Napoca, Romania pp. 455 S8-m6-5, IEE Catalog Number 06EX1370, ISBN: 1-4244-0360-X.
54. **Constantiniuc M**, Colosi H, Lascu L. Introductory aspects in the numerical modeling and simulation of complete denture shifting caused by the achievement of dental arch in posterior area. 2006 IEEE – TTC, International Conference on Automation, Quality and Testing, Robotics, AQTR 2006 (THETA 15), May 25 – 28 2006, Cluj-Napoca, Romania pp. 102, P2-10, ISBN (10) 973-713-114-2, ISBN (13) 978-973-713-114-0.
55. **Constantiniuc M**, Lascu L, Zaharia A. Estetică si proporţionalitate in terapia edentaţiei totale (Partea I) *Rev. Transilvania stomatologica.* 2006; 4(5): 1-6.

56. **Constantiniuc M**, Zaharia A, Pascu L. Estetică si proporționalitate in terapia edentației totale (Partea a II-a). Rev. Transilvania stomatologica. 2006; 4(5): 7-12.
57. **Constantiniuc M**, Lascu L, Fildan F, Hedesiu M. Consideratii referitoare la imagistica articulatiei temporo-mandibulare. Clujul medical, Supliment, Conferinta romana de radiologie orala si maxilo-faciala, editia I – decembrie 2005, vol.LXXIX, 2006; 1: 31-35.
58. Sabadus V, Borzea D, Ducea D, **Constantiniuc M**, Baciuc S, Sava S. Stabilizarea musculara a protezelor totale prin modelarea fonetica a suprafetelor lustruite. Clujul medical. 2006 vol. LXXIX, Nr. 4: 668-680.
59. **Mariana Constantiniuc**, Liana Lascu, Floarea Fildan, Mihaela Hedesiu Consideratii referitoare la imagistica articulatiei temporo-mandibulare, Clujul Medical, vol.LXXIX 2006, supliment, p:31-35 CNCSIS B+.
60. Lascu LM, Zaharia A, **Constantiniuc M**, Tascau OC. Posibilitati si limite ale examenului imagistic in evidentierea jonctiunii dento-protetice. Clujul medical, Supliment, Conferinta romana de radiologie orala si maxilo-faciala, editia I – decembrie 2005, vol.LXXIX, 2006, nr.1: 13-18.
61. Lascu LM, **Constantiniuc M**, Picos A. Importanta examenului radiologic in precizarea diagnosticului si evaluarea obiectiva a rezultatelor tratamentului protetic al edentatiilor partiale Clujul medical, Supliment, Conferinta romana de radiologie orala si maxilo-faciala, editia I – decembrie 2005, vol.LXXIX, 2006, nr.1: 19-25.
62. **Constantiniuc M**, Lascu L, Sabadus V, Baciuc S. Estetica si functionalitate in restaurarile protetice mandibulo-maxilare. Clujul medical. 2005; vol.LXXVIII, nr.1: 151-159.
63. **Constantiniuc M**, Lascu L. Intemeierea si evolutia invatamantului stomatologic in Romania. Clujul medical. 2004; vol. LXXVII, Nr.2: 401-406.
64. Sabadus I, **Constantiniuc M**, Lascu L, Sabadus V. Consecinte ale erorilor de concepie a protezelor scheletate cu sei terminale. Rev. Transilvania stomatologica. 2004; Nr.3, An IV: 80-89.
65. Săbăduș I, **Constantiniuc M**, Săbăduș V. Posibilități și limite în corectarea aspectului fizionomic prin punți dentare (Partea I). Rev. Transilvania Stomatologică 2004; anul IV, nr. 1: 9-15.
66. **Constantiniuc M**, Săbăduș V, Săbăduș I. Posibilități și limite în corectarea aspectului fizionomic prin punți dentare (Partea a II-a). Rev. Transilvania Stomatologică. 2004, anul IV, nr. 3: 71-79.
67. Lascu LM, Sabadus I, **Constantiniuc M**. Factorii determinanti in alegerea conduitei optime de restaurare estetica a dintilor frontali. Rev. Transilvania Stomatologica. 2004; Anul IV, nr.3: 38-44.
68. Săbăduș I, Săbăduș V, **Constantiniuc M**. Aportul terapiei preprotetice în reabilitarea funcțională a aparatului dento-maxilar. Rev. Viața stomatologică. 2004; An VI, nr.3: 31-34.
69. Sabadus I, Sabadus V, **Constantiniuc M**. Contributia protezarilor provizorii in asigurarea succesului restauratiei protetice cu sprijin implantar in terapia edentatiei totale. Rev. Transilvania stomatologica. 2004; An IV, Nr.1: 30-45.
70. Negucioiu M, Lascu L, Picos A, **Constantiniuc M**. Posibilitati terapeutice in trauma ocluzala. Rev. Clujul medical. 2000; Nr. 3: 448-453.
71. Colosi H, **Constantiniuc M**, Bejan M, Cretu A. Measurement of strains and stresses in fixed partial dentures. Acta of Bioengineering and Biomechanics 2000; 2(2): 51-59, Wroclaw.
72. **Constantiniuc M**, Colosi H, Colosi D, Szakacs E. Introductory Aspects of Analogical Modeling and Numerical Simulation of Masticator Forces with Partial Differential Equations. A&Q'98, International Conference on Automation and Quality Control, A-Automation, Cluj-Napoca, Romania, 28th 29th May, 1998, pp. A473-A481, Editura Mediamira, ISBN 973-9358-15-2, 1998
73. **Constantiniuc M**, Negucioiu M, Negrutiu M. Frecventa semnelor si simptomelor de disfunctie temporomandibulara in raport cu parametrii dentari (ocluzali), edentali si protetici. Dento medica. 1998; 1-2: 15-21.
74. **Constantiniuc M**, Negucioiu M, Curta D. Frecventa disfunctiei temporo-mandibulare in corelatie cu factorii biologici si psiho-sociali. Clujul medical 1997; LXX, nr. 3, 455-460.
75. **Constantiniuc M**, Negucioiu M, Sabadus I. Consideratii asupra terminologiei disfunctiilor sistemului stomatognat. Revista medicala oradeana. 1997; vol. 4, nr. 1-2: 82-86.
76. Sabadus I, **Constantiniuc M**, Lascu L, Picos A, Zaharia A. Posibilitati de reabilitare prin protezare a fizionomiei pacientului edentat total. Clujul medical 1996; LXIX, nr. 3: 391-398.

Articole/studii publicate în rezumat, în reviste și volume de conferințe

1. **Constantiniuc Mariana**, Popa Daniela, Istrate Alexandru, Turdean Graziella. Predicting the vertical dimension of occlusion based on preliminary casts-pilot study. Napoca Biodent 2018. De la cercetare la practică. Clujul Medical - **Journal of Medicine and Pharmacy** 2018 Vol. 91 - Supplement No. 4, p-ISSN 1222-2119, e-ISSN 2066-8872.
2. Graziella Turdean, Ioana Carmen Fort, Daniela Popa, **Mariana Constantiniuc**. Effect of whitening gel based on hydrogen peroxide on the metallic alloys frequently used in prosthetic dentistry. Studies by electrochemical impedance spectroscopy. NapocaBiodent 2018. De la cercetare la practică. Clujul Medical - **Journal of Medicine and Pharmacy** 2018 Vol. 91 - Supplement No. 4, p-ISSN 1222-2119, e-ISSN 2066-8872.
3. **Mariana Constantiniuc**. La prothese complete vis-à-vis la technologie CFAO. Symposium Journees Francophones de Medecine Dentaire de Transylvanie. Les technologies innovatrices utilisees pour les soins dentaires. 26-27 octobre 2017, Cluj-Napoca.
4. Daniela Popa, Alexandru Burde, Raluca Juncar, Roxana Bordea, Bogdan Crișan, Radu Septimiu Câmpian, **Mariana Constantiniuc**. Modifications de surface de zirconium induites par laser. Symposium Journees Francophones de Medecine Dentaire de Transylvanie. Les technologies innovatrices utilisees pour les soins dentaires. 26-27 octobre 2017, Cluj-Napoca.
5. Graziella Turdean, Daniela Popa, Ana Ispas, **Mariana Constantiniuc**. Electrochemical corrosion of Co-Cr and Ni-Cr based dental alloys. Napoca Biodent 2017. Clujul Medical **Journal of Medicine and Pharmacy** 2017 vol. 90 supplement no. 1, p-ISSN 1222-2119, e-ISSN 2066-8872.
6. Manuela Manziuc, Marius Negucioiu, Smaranda Buduru, **Mariana Constantiniuc**, Diana Dudea. Translucent zirconia: a review of the literature . Clujul Medical - **Journal of Medicine and Pharmacy** 2017 Vol. 90 - Supplement No. 6, p-ISSN 1222-2119, e-ISSN 2066-8872.
7. Cecilia Bacali, Ioana Baldea, Marioara Moldovan, Antonela Berar, **Mariana Constantiniuc**, Liana Lascu, Mîndra Eugenia Badea. Assessment of in vitro cytotoxicity of a commercial acrylic resin modified with graphene with silver nanoparticles. Clujul Medical - **Journal of Medicine and Pharmacy**. 2017 Vol. 90 - Supplement No. 6, p-ISSN 1222-2119, e-ISSN 2066-8872.
8. Berar A., **Constantiniuc M**, Lascu L. Aspecte privind modificările din leziunile inflamatorii periapicale de origine endodontică. Vol de rezumate al Congresului de Medicina dentara, editia a X-a, "classic si modern in medicina dentara", 10-12 martie 2017, Oradea.
9. **Mariana Constantiniuc**. Tehnologia protetică între plus și minus. Congresul Internațional al Universitatii Apollonia, editia a XXVII-a, Pregătim viitorul promovând excelența. Digitalizarea actului medical - de la diagnostic la terapie. 2 – 5 martie 2017, Iași.
10. **Mariana Constantiniuc**. Tehnologia asistata de calculator in realizarea protezei totale. Al VIII-lea Congres de Medicină Dentară Transilvania, 12-14 octombrie 2017, Cluj-Napoca.
11. Daniela Popa, **Mariana Constantiniuc**, Radu Septimiu Câmpian. Fixing CAD/CAM prosthetic restorations. Abstract Book, Transilvania Congress of Dentistry 7th edition 13-15 october 2016, Cluj-Napoca.
12. **Mariana Constantiniuc**, Graziella Turdean, Daniela Popa, Ana Ispas. Electrochemical study of metallic alloys frequently used in prosthetic dentistry. Clujul Medical - **Journal of Medicine and Pharmacy** 2016 Vol. 89 - Supplement No. 1: S54, p-ISSN 1222-2119, e-ISSN 2066-8872.
13. Daniela Popa, Alexandru Victor Burde, Ana Ispas, **Mariana Constantiniuc**, Radu Septimiu Câmpian. Internal and marginal accuracy of zirconia restorations made with two CAD/CAM systems. Clujul Medical - **Journal of Medicine and Pharmacy** 2016 Vol. 89 - Supplement No. 4: S166, p-ISSN 1222-2119, e-ISSN 2066-8872.
14. Cecilia Bacali, Liana Maria Lascu, **Mariana Constantiniuc**. Issues related to the perception and expectations of the patients wearing complete dentures. Clujul Medical - **Journal of Medicine and Pharmacy** 2016 Vol. 89 - Supplement No. 4: S170, p-ISSN 1222-2119, e-ISSN 2066-8872.
15. Ana Ispas, Daniela Popa, Antarinia Craciun, Marius Negucioiu, **Mariana Constantiniuc**. Non-carious cervical lesions: the correlation between the clinical aspects and ethiology. Clujul Medical - **Journal of**



Medicine and Pharmacy 2015, Abstracts of the Annual Meeting of the Iuliu Hațieganu University of Medicine and Pharmacy Cluj-Napoca 23-27 November 2015

vol.88 supplement no.3: S180, p-ISSN 1222-2119, e-ISSN 2066-8872.

16. **Mariana Constantiniuc**, Daniela Popa, Andreea Kui, Valeria Laza, Roxana Tristiu. Dental radiology versus the ecological concept. Book of Abstracts The Central and Eastern European Conference on Health and the Environment 25-30 Mai 2014.

17. Daniela Popa, **Mariana Constantiniuc**, Radu Septimiu Câmpian. Marginal fit of CAD/CAM zirconia ceramic crowns. HVM Bioflux Special Issue 2014, Transilvania International Congress of Dentistry 5 th Edition Cluj-Napoca 9-11 Oct 2014.

18. Daniela Popa, Alexandru Precup, **Mariana Constantiniuc**, Radu Septimiu Câmpian. Odontogenic maxillary sinusitis. Clujul Medical - **Journal of Medicine and Pharmacy** 2014 vol.87 supplement no.3, p-ISSN 1222-2119, e-ISSN 2066-8872.

19. Ana Ispas, Rodica Holonec, Gabriel Fodor, Titus Crișan, **Mariana Constantiniuc**. The contribution of occlusal forces to non-carious lesions formation. Clujul Medical **Journal of Medicine and Pharmacy** 2014 vol.87 supplement no.3, p-ISSN 1222-2119, e-ISSN 2066-8872.

20. Almășan OC, Lascu L, **Constantiniuc M**, Picoș A, Buduru S, Pascu L, Cosgarea R, Duncea I, Negruțiu M, Almășan HA. Reabilitarea complexă ortodontico-protetică a ageneziilor din zona frontală maxilară: de la funcțional la estetic. Simpozion de reabilitare orală, Cluj-Napoca, 28 aprilie 2012.

Lista cărților publicate

1. **Mariana Constantiniuc** - *L'édentation complète - aspects cliniques et thérapeutiques Support de cours pour les étudiants de la cinquième année, Faculté de médecine dentaire*. Editura Medicală Universitară „Iuliu Hațieganu” Cluj-Napoca 2018 ISBN 978-973-693-835-1, 143 pagini.
2. **Mariana Constantiniuc, Cecilia Bacali** - *Complete edentulism: clinical issues and prosthodontic treatment. Course notes for students in the 5th year, Faculty of Dental Medicine*, Editura Medicală Universitară „Iuliu Hațieganu” Cluj-Napoca 2018, ISBN 978-973-693-837-5, 97 pagini.
3. **Mariana Constantiniuc** - *Edentația totală, noțiuni clinice*, Editura Medicală Universitară „Iuliu Hațieganu” Cluj-Napoca 2015, ISBN 978-973-693-622-7, 177 pagini.
4. **Mariana Constantiniuc** - *Terapia protetică a edentației totale*, Editura Medicală Universitară „Iuliu Hațieganu” Cluj-Napoca 2015, ISBN 978-973-693-621-0, 351 pagini.
5. **Mariana Constantiniuc** - *“Notiuni clinice si terapeutice in edentatia totala”* Curs pe CD Editura Medicala Universitara “Iuliu Hatieganu” Cluj-Napoca, 2013
6. **Mariana Constantiniuc** - *“Clinical and Prosthetic Therapy of the Full Edentulous Patient*. Editura Medicala Universitara “Iuliu Hatieganu” Cluj-Napoca, 2012, 60 pagini.
7. **Mariana Constantiniuc** - *“Dictionar bilingv de protetica dentara”* Editura Argonaut, Cluj-Napoca, 2010, ISBN 978-973-109-256-0, 174 pagini.
8. **Mariana Constantiniuc** - *“Edentatia totala, clinica si terapie”* Note de curs pentru studentii anului V, Facultatea de Medicina dentara. Editura Argonaut Cluj-Napoca, 2008, ISBN 978-973-109-115-0, 124 pagini.
9. Iuliana Sabadus, **Mariana Constantiniuc** - *“Proteza partiala mobilizabila”*. Editura Medicala Universitara “Iuliu Hatieganu” Cluj-Napoca, 2003, ISBN 973-693-019-X, 371 pagini.
10. **Mariana Constantiniuc** - *“Studiul clinic al disfunctiilor sistemului stomatognat”*, Casa Cartii de Stiinta, Cluj-Napoca, 2003, ISBN 973-686-514-2, 180 pagini.
11. **Mariana Constantiniuc** - *“Concepte fundamentale in disfunctiile sistemului stomatognat”*. Casa Cartii de Stiinta, Cluj-Napoca, 2001, ISBN 973-686-175-9, 140 pagini.

Lista de articole științifice

1. Articole publicate in extenso în reviste și volumele unor manifestari științifice indexate ISI, Web of Science, Core collection.

Autor principal

Nr. Crt.	Titlul	Autorii	Calitatea autorului ¹	Revista, volum, nr. pagini	Factorul de impact ²	Quartila	Anul ³

¹ se va nota (prim autor, autor corespondent, ultim autor, autor cu contribuții egale)

² se va nota factorul de impact în anul apariției articolului

³ se va nota anul apariției articolului

Coautor

Nr. Crt.	Titlul	Autorii	Revista, volum, nr. pagini	Factorul de impact ²	Quartila	Anul ³

¹ se va nota (prim autor, autor corespondent, ultim autor, autor cu contribuții egale)

² se va nota factorul de impact în anul apariției articolului

³ se va nota anul apariției articolului

1. Articole publicate in extenso în reviste și volumele unor manifestari științifice indexate BDI



Autor principal

Nr. Crt.	Titlul	Autorii	Calitatea autorului ¹	Revista, volum, nr. pagini	Anul ²
1.	Electrochemical corrosion of Co-Cr and Ni-Cr based dental alloys. Napoca Biodent 2017	Graziella L. Turdean, Daniela Popa, Ana Ispas, Mariana Constantiniuc	ultim autor	Clujul Medical 2017 vol. 90 supplement no. 1	2017

2.	Tehnologia asistata de calculator in realizarea protezei totale	Mariana Constantiniuc	autor unic	Al VIII-lea Congres de Medicină Dentară Transilvania, 12-14 octombrie 2017.	2017
3.	La prothese complete vis-à-vis la technologie CFAO.	Mariana Constantiniuc	autor unic	Symposium Journées Francophones de Médecine Dentaire de Transylvanie.	2017
4.	Modifications de surface de zirconium induites par laser.	Daniela Popa, Alexandru Burde, Raluca Juncar, Roxana Bordea, Bogdan Crișan, Radu Septimiu Câmpian, Mariana Constantiniuc	ultim autor	Symposium Journées Francophones de Medecine Dentaire de Transylvanie	2017

¹ se va nota (prim autor, autor corespondent, ultim autor, autor cu contribuții egale)

² se va nota anul apariției articolului



Coautor

Nr. Crt.	Titlul	Autorii	Revista, volum, nr. pagini	Anul ²
1.	Aspecte privind modificările din leziunile inflamatorii periapicale de origine endodontică.	Berar A, Constantiniuc M , Lascu L.	Vol de rezumate al Congresului de Medicina dentara, editia a X-a, "Clasic și modern în medicina dentară", 10-12 martie 2017, Oradea	2017

2.	Assessment of in vitro Cytotoxicity of a Commercial Acrylic Resin Modified with Graphene with silver nanoparticles.	Bacali Cecilia, Baldea Ioana, Marioara Moldovan, Antonela Berar, Mariana Constantiniuc , Liana Lascu, Mîndra Eugenia Badea	Clujul Medical, vol 90, suplim. nr. 6, pag S174, 2017	2017
3.	Translucent Zirconia: A Review of the Literature	Manuela Manziuc, Marius Negucioiu, Smaranda Buduru, Mariana Constantiniuc , Diana Dudea	Clujul Medical Supliment nr.6 vol.90 Print ISSN 1222-2119, Online ISSN 2066-8872	2017

² se va nota anul aparitiei articolului

3. Alte articole

Nr. Crt.	Titlul	Autorii	Calitatea autorului ¹	Revista, volum, nr. pagini	Anul ²

¹ se va nota (prim autor, autor corespondent, ultim autor, autor cu contribuții egale, coautor)

² se va nota anul aparitiei articolului




4. Articole ISI (Web of Science, Core collection) in extenso de la ultima promovare

Nr. Crt.	Titlul	Autorii	Calitatea autorului ¹	Revista, volum, nr. pagini	Factorul de impact ²	Quartila	Anul ³
1.	Benefits of using cad/cam technology in dental prosthetics	Constantiniuc M , Manole M, Bacali C, Ispas A, Popa, Burde AV, Baciu S.	prim autor	IJMD 2021;25(1): 125-131 https://ijmd.ro/wp-content/uploads/2021/03/015-Mariana-Constantiniuc.pdf	ISI fără IF		2021

2.	XRD and FTIR investigation of the structural changes of the human tooth induced by citric acid. Romanian Journal of Physics	Todica M *, Muresan-Pop M , Niculaescu C , Constantiniuc M.	ultim autor	Romanian Journal of Physics http://www.nipne.ro/rjp/accepted_papers.html http://www.nipne.ro/rjp/accpaps/4FD101519B4C6EA766E8230526B761E3F23F9BB3.pdf	1.197	Q3	2020
3.	Dental radiology from an ecological perspective. The attitude of dentists regarding the management of the materials used in dental radiology	Constantiniuc M , Popa D*, Ispas A*, Bacali C, Burde A, Laza V, Turdean G.	prim autor	Environmental Engineering and Management Journal. 2019-2029. http://www.eemj.icpm.tuiasi.ro/issues/vol19/vol19no5.htm	1.186	Q4	2020
4.	Stability of dental composites in water and artificial saliva	Crăciun A, Prodan D, Constantiniuc M , Ispas A, Filip M, Moldovan M, Badea M, Petean I, Crișan M.	coautor	Mater Plast 2020. 57 (2): 57-66 IF 1.517. https://revmaterialeplastice.ro/PDFPIastice.asp	1.517	Q2	2020
5.	Temporomandibular disfunction and angle class II/2 malocclusion	Berar A , Constantiniuc M* , Kui A, Fluerasu M , IacobS , Manziuc M , Mitariu L, Stricatu N, Buduru S.	autor corespondent	IJMD 2020; 24(3); 434-441 https://ijmd.ro/wp-content/uploads/2020/09/017-Antonela-Berar.pdf	ISI fără IF		2020

6.	An innovative in vitro investigation method of the dynamic behavior of simulated periodontal supports	Baciu S, Manole M, Burde AV, Constantiniuc M.	ultim autor	IJMD 2020;24(2):222-228 https://ijmd.ro/wp-content/uploads/2020/06/015-Sorana-BACIU.pdf	ISI fără IF		2020
7.	In vivo research of the biomechanics of the periodontal ligament	Manole M, AV Burde, Baciu S, Constantiniuc M.	ultim autor	IJMD 2020; 24(2): 229-234. https://www.ijmd.ro/wp-content/uploads/2020/06/016-Marius-MANOLE.pdf	ISI fără IF		2020
8.	Temporomandibular joint and occlusal changes in subjects with awake and sleep bruxism.	Fluerașu M, Almășan O, Constantiniuc M , Kui A, Balhuc S, Iacob S, Manziuc M, Buduru S.	coautor	IJMD 2020; 24(2): 235-242. https://www.ijmd.ro/wp-content/uploads/2020/06/017-Mirela-FLUERASU.pdf	ISI fără IF		2020
9.	Discrepancy between centric relation occlusion and habitual occlusion and temporomandibular disorder symptoms.	Buduru S, Almășan O, Buduru R, Mițariu MI, Moroșanu M, Fluerașu M, Constantiniuc M.	ultim autor	IJMD 2020; 24(1): 59-65. https://www.ijmd.ro/wp-content/uploads/2020/03/11-Smaranda-BUDURU-59-65.pdf	ISI fără IF		2020



10.	Spectral investigation of the stability of a photopolymerizable composite material.	Constantiniuc M , Muresan Pop M, Potara M, Todica M,* Ispas A,* Barbinta-Patrascu ME, Popa D.	prim autor	Journal of Optoelectronics and Advanced Materials. Rapid Communications. 2019; 21(11-12): 740-5. https://joam.inoe.ro/articles/spectral-investigation-of-the-stability-of-a-photopolymerizable-composite-material/fulltext	0.631	Q4	2019
11.	Flexural strength, biocompatibility, and antimicrobial activity of a polymethyl methacrylate denture resin enhanced with graphene and silver nanoparticles.	Bacali C, Baldea I, Moldovan M, Carpa R, Olteanu DE, Filip GA, Nastase V, Lascu L, Badea M, Constantiniuc M , Badea F.	autor corespondent	Clin Oral Invest. 2019; 4:1-13. https://link.springer.com/article/10.1007/s00784-019-03133-2	2.812	Q1	2019
12.	The Influence of Graphene in Improvement of Physico-Mechanical Properties in PMMA Denture Base Resins.	Bacali C, Badea M, Moldovan M, Sarosi C, Nastase V, Baldea I, Chiorean RS, Constantiniuc M .	ultim autor	Materials 2019, 12(14), 2335; https://doi.org/10.3390/ma12142335 -	3.057	Q2	2019
13.	Biochemical and Morphological Modifications in a Patient with Acromegaly in Correlation with Oral Rehabilitation	Constantiniuc M , Mercut V, Scriciu M, Ispas A, Popa D*, Duncea	prim autor	REV.CHIM.(Bucharest). 2019;70(8): 2712-2715. https://www.revistadechimie.ro/Articles.asp?ID=7413	1,755	Q3	2019
14.	Review of Different Materials that can be CAD/CAM Processed. Description, chemical composition, indications in dentistry areas.	Popa D, Constantiniuc M* , Earar K, Mercut V, Scriciu M, Buduru S, Luca E*, Negucioiu M.	autor corespondent	REV.CHIM.(Bucharest). 2019; 70(11): 4029-34. https://www.revistadechimie.ro/Articles.asp?ID=7696	1,755	Q3	2019

15.	Study of electrochemical corrosion of biocompatible Co–Cr and Ni–Cr dental alloys in artificial saliva. Influence of pH of the solution.	Turdean GL*, Craciun A, Popa D, Constantiniuc M** .	autor corespondent ultim autor	Materials Chemistry and Physics 2019; 233:390-8. https://www.sciencedirect.com/science/article/abs/pii/S0254058419304389?dgcid=rss_sd_all	3.408	Q2	2019
16.	Study of the hydrogen peroxide based whitening gel on the corrosion of dental metallic alloys.	Fort IC, Turdean GL*, Barabas R, Popa D, Ispas A, Constantiniuc M.	ultim autor	Studia UBB Chemia 2019; 64(1): 125-133. http://chem.ubbcluj.ro/~studiachemia/chemia2019_1.html	0.494	Q4	2019
17.	Features of dentofacial morphology used to restore complete edentulous patient's aspect.	Constantiniuc M , Popa D, Ispas A, Bacali C.	prim autor	IJMD 2019; 23(4): 584-590. https://www.ijmd.ro/wp-content/uploads/2019/12/018-Mariana-CONSTANTINIUC-584-590.pdf	ISI fără IF		2019
18.	2019, The centenary year of dental medical education in Transylvania.	Constantiniuc M , Popa D, Ispas A, Craciun A, Manziuc M, Balhuc S, Bacali C.	prim autor	IJMD 2019; 23(4): 469-474. https://www.ijmd.ro/wp-content/uploads/2019/12/001-Mariana-CONSTANTINIUC-469-474.pdf	ISI fără IF		2019
19.	Experimental study of the biomechanical behavior of artificial teeth with prosthetic reconstructions and different simulated implantation degrees.	Manole M, Grecu AG, Constantiniuc M , Burde A-V, Baciu S.	coautor	IJMD 2019; 23(2): 249-54. https://www.ijmd.ro/wp-content/uploads/2019/07/ijmd_vol23_issue2_MARIUS-MANOLE.pdf	ISI fără IF		2019

20.	Reliability of three common methods for determining the vertical dimension of occlusion in completely edentulous patients.	Constantiniuc M , Remes A, Ispas A, Popa D , Baciu S, Bacali C.	prim autor	IJMD 2019; 23(2):255-61. https://www.ijmd.ro/wp-content/uploads/2019/07/ijmd_vol_23_issue2_MARIANA-CONSTANTINIUC.pdf	ISI fără IF		2019
21.	Patients' perceptions on complete denture wearing.	Bacali C, Constantiniuc M* , Năstase V, Constantin AM, Badea ME.	autor corespondent	IJMD 2019; 23(2):262-6. https://www.ijmd.ro/wp-content/uploads/2019/07/ijmd_vol_23_issue2_C.BACALI.pdf	ISI fără IF		2019
22.	Morpho-histological assessment of the periodontal support structures under the action of excessive occlusal forces and under the influence of nicotine.	Ispas A, Miha CM, Crăciun AM, Constantiniuc M .	ultim autor	Rom J Morphol Embryol 2018; 59(1):211-217. https://www.ncbi.nlm.nih.gov/pubmed/29940630	1,5	Q4	2018
23.	Consequences of Dental Occlusion Enhancement by Means of Metal Crowns on the Animal Model.	Ispas A, Craciun A, Lascu L, Patrascu MEB*, Constantiniuc M .	ultim autor	REV.CHIM.(Bucharest) 2018;69(12): 3517-9. https://pdfs.semanticscholar.org/f41c/8f22adab4ac1395938c2e48319113631c4f7.pdf	1.605 (2018/2019)	Q3	2018
24.	A minimally invasive treatment of patients with localised occlusal wear. A case report.	Buduru S, Constantiniuc M* , Talmaceanu D.		IJMD 2018; 22(3):288-291. https://www.ijmd.ro/wp-content/uploads/2019/07/ijmd_vol_ume22_issue3_Smaranda-BUDURU.pdf	ISI fără IF		2018

25.	Accuracy of single-die digital casts - intraoral <i>versus</i> cast scanner.	Burde AV, Grecu A, Popa D, Constantiniuc M , Vigu A, Manole M, Baci S.	coautor	IJMD 2018; 22(4): 437-441. https://www.ijmd.ro/wp-content/uploads/2019/07/ijmd_vol_ume22_issue4_Alexandru-Victor-BURDE.pdf	ISI fără IF		2018
26.	Surface modification of zirconia after laser irradiation.	Popa D., Bordea I-R, Burde AV, Crişan B, Câmpian RS, Constantiniuc M .	ultim autor	Optoelectronics and Advanced Materials- Rapid Communications 2016; 10 (9-10):785-788 https://oam-rc.inoe.ro/articles/surface-modification-of-zirconia-after-laser-irradiation/fulltext	0.470	Q4	2016
27.	Fixing systems for dental CAD/CAM prosthetic restorations: A systematic review.	Popa D., Constantiniuc M.* , Câmpian RS.	autor corespondent	Studia UBB Chemia 2016; 61:261-281 http://chem.ubbcluj.ro/~studiachemia/chemia2016_2.html	0.244 (2016)	Q4	2016
28.	Influence of Ti-ceramic or Ti-composite crown on stress distribution> finite element study and additive manufacturing.	Ispas A., Cosma C., Craciun A. Constantiniuc M. , Lascu L., Leordean D., Vilau C.	coautor	Journal of Optoelectronics and advanced materials 2016; 18 (9-10):904-912 https://joam.inoe.ro/articles/influence-of-ti-ceramic-or-ti-composite-crown-on-stress-distribution-finite-element-study-and-additive-manufacturing/fulltext	0.449	Q4	2016



29.	Necessary preliminaries for the modeling and numerical simulation of the effects of anterior teeth implantation on complete denture stability.	Constantiniuc M , Colosi H, Lascu L.	prim autor	2006 IEEE – TTC, International Conference on Automation, Quality and Testing, Robotics, Tome II, AQTR 2006 (THETA 15), May 25 – 28 2006, Cluj-Napoca, Romania pp. 455 S8-m6-5, IEE Catalog Number 06EX1370, ISBN: 1-4244-0360-X.			2006
30.	Introductory aspects in the numerical modeling and simulation of complete denture shifting caused by the achievement of dental arch in posterior area.	Constantiniuc M , Colosi H, Lascu L.	prim autor	2006 IEEE – TTC, International Conference on Automation, Quality and Testing, Robotics, AQTR 2006 (THETA 15), May 25 – 28 2006, Cluj-Napoca, Romania pp. 102, P2-10, ISBN (10) 973-713-114-2, ISBN (13) 978-973-713-114-0.			2006

¹ se va nota (prim autor, autor corespondent, ultim autor, autor cu contribuții egale, coautor)

² se va nota factorul de impact în anul apariției articolului

³ se va nota anul apariției articolului

1. Articole BDI in extenso de la ultima promovare

Nr. Crt.	Titlul	Autorii	Calitatea autorului ¹	Revista, volum, nr. pagini	Anul ²
1.	Zirconia in dental medicine: a brief overview of its properties and processing techniques.	Ispas A, Iosif L, Murariu-Măgureanu C, Craciun A, Constantiniuc M.	ultim autor	Human & Veterinary Medicine International Journal of the Bioflux Society 2021; 13(1): 33-39 http://www.hvm.bioflux.com.ro/docs/2021.33-39.pdf	2021
2.	Increased serum interleukin 6 in experimental periapical periodontitis associated with metabolic bone disease	Berar A, Buduru S, Mârza TV, Iacob S, David D-C, Matros L, Constantiniuc M.	ultim autor	Health, Sports & Rehabilitation Medicine 2020; 21(1): 28-32 http://jhsrm.org/health-sports-rehabilitation-medicine-vol-21-no-1-january-march-2020/increased-serum-interleukin-6-in-experimental-periapical-periodontitis-associated-with-metabolic-bone-disease/	2020
3.	Sindromul pirozic bucal.	Constantiniuc M , Popa D, Ispas A, Crăciun A, Mogoșan C, Popa S	prim autor	Cazuri clinice. Prezentări de medicală și chirurgie. Editura Bioflux, Cluj-Napoca, 2019; Vol. X: 50-58. ISBN 978-606-8887-32-6; ISBN 978-606-8887-53-1. http://www.editura.bioflux.com.ro/docs/Cazuri_clinice_Volumul_X.pdf	2019

4.	Role of occlusal forces in the development of noncarious cervical lesions.	Ispas A, Holonec R, Crișan T, Fodor G, Constantiniuc M.	ultim autor	HVM Bioflux 2019; 11(1): 6-10 http://www.hvm.bioflux.com.ro/docs/2019.6-10.pdf	2019
5.	Particularities of CAD-CAM commercial systems with applicability in the orofacial sphere; digital complete denture.	Bacali C, Mesaroș AȘ, Năstase V, Constantiniuc M.	ultim autor	Health, Sports & Rehabilitation Medicine 2019; 20(1): 22–25 http://jhsrm.org/health-sports-rehabilitation-medicine-vol-20-no-1-january-march-2019/particularities-of-cad-cam-commercial-systems-with-applicability-in-the-orofacial-sphere-digital-complete-denture/	2019
6.	Optical properties of translucent zirconia: A review of the literature.	Manziuc MM, Gasparik C, Negucioiu M, Constantiniuc M. , Burde A, Vlas I, Dudea.	coautor	The EuroBiotech Journal 2019; 3(1): 45-51. https://content.sciendo.com/view/journals/ebtj/3/1/article-p45.xml?language=en	2019
7.	Effects of occlusal trauma on the periodontium, alveolar bone, temporomandibular joint and central nervous system.	Ispas A, Crăciun A, Kui A, Lascu L, Constantiniuc M.	ultim autor	HVM Bioflux 2018; 10 (3): 158-162. http://www.hvm.bioflux.com.ro/docs/2018.158-162.pdf	2018
8.	Internal and marginal accuracy of zirconia restorations made with two CAD/CAM systems.	Popa D, Burde AV, Negucioiu M, Țeț PA, Juncar R, Juncar M, Cămpian RS, Constantiniuc M.	ultim autor	HVM Bioflux 2018; 10(1): 20-24. http://www.hvm.bioflux.com.ro/docs/2018.20-24.pdf	2018

Lucy Cor

9.	Histological muscle evaluation in experimental animal model after inducing occlusal interference.	Ispas A, Negucioiu M, Crăciun A, Manziuc M, Buduru S, Lascu L, Constantiniuc M.	ultim autor	HVM Bioflux 2017; 9(2): 58-61. http://www.hvm.bioflux.com.ro/docs/2017.58-61.pdf	2017
10.	Patients' Self-Perception, Attitudes, and Awareness of Health Risk Factors (Patients' Judgment of Risks).	Laza V, Mustata M, Constantiniuc M.	ultim autor	Studia UBB Bioethica 2017; 62(1-2):23-33. http://studia.ubbcluj.ro/download/pdf/1177.pdf	2017
11.	The degree of involvement of etiological factors in different types of non-carious lesions.	Ispas A, Crăciun A, Negucioiu M, Popa D, Lascu L, Constantiniuc M.	ultim autor	HVM Bioflux 2016; 8(2):119-123. http://www.hvm.bioflux.com.ro/docs/2016.119-123.pdf	2016
12.	Radiation protection - an issue of knowledge and technique in dental offices	Constantiniuc M , Popa D, Ispas A, Burde A, Hedeşiu M.	prim autor	IJMD 2016, 6(2): 98-103. https://www.ijmd.ro/wp-content/uploads/2019/07/ijmd_volume20_issue2_Mariana-CONSTANTINIUC.pdf	2016
13.	Highlighting knowledge, attitude and practices regarding CAD/CAM technology among oral healthcare providers in Cluj-Napoca.	Burde AV, Baciu S, Popa D, Constantiniuc M , Manole M, Kallay E, Câmpian RS.	coautor	IJMD 2016; 6(4):293-300. https://www.ijmd.ro/wp-content/uploads/2019/07/ijmd_volume20_issue4_Alexandru-Victor-BURDE.pdf	2016

14.	Attitudes and behaviors in dental practice regarding human and environment protection.	Popa D, Constantiniuc M* , Kui A, Burde A, Câmpian RS.	autor corespondent	Procedia Environmental Science, Engineering and Management 2015; 2(2): 107-112. http://www.procedia-esem.eu/pdf/issues/2015/no2/1_1_Popa_15.pdf	2015
15.	Cercon-Smart Ceramics, from theory to practice.	Popa D, Constantiniuc M* , Negucioiu M, Ciobotea L, Câmpian RS.	autor corespondent	IJMD 2015; 5(1): 31-6. https://www.ijmd.ro/wp-content/uploads/2019/07/ijmd_volum-19_issue-1_daniela-popa.pdf	2015
16.	Applications of RepRap three-dimensional printers in dentistry - a literature review.	Burde AV, Constantiniuc M* , Câmpian RS.	autor corespondent	IJMD 2015; 5(1): 37-43. https://www.ijmd.ro/wp-content/uploads/2019/07/ijmd_volum-19_issue-1_alexandru-victor-burde.pdf	2015
17.	Students' Attitude Towards Dental CAD/CAM Systems: A Questionnaire Study.	Popa D, Burde A, Constantiniuc M , Bordea RI, Câmpian RS.	coautor	ASRJETS 2015; 14(3): 250-4. https://asrjetsjournal.org/index.php/American_Scientific_Journal/article/view/1211	2015
18.	Particularities of laboratory procedures for obtaining an aesthetic overlay with Cerec technology.	Baciu S, Burde AV, Greucu A, Constantiniuc M .	ultim autor	IJMD 2014; 4(4): 313-7. https://www.ijmd.ro/wp-content/uploads/2019/07/ijmd_vol18_issue4_m-constantiniuc.pdf	2014

19.	Clinical applications of Cerec 3d direct prosthetic techniques.	Constantiniuc M , Zaharia A, Popa D, Burde A, Baciu S.	prim autor	IJMD 2014, 4(4): 318-322. https://www.ijmd.ro/wp-content/uploads/2019/07/ijmd_voll18_issue4_m-constantiniuc.pdf	2014
20.	Management of prosthetic restorations with the Cerec system.	Constantiniuc M , Zaharia A, Burde AV, Popa D, Baciu S.	prim autor	I JMD 2014, 4(3): 189-195. https://www.ijmd.ro/wp-content/uploads/2019/07/ijmd_voll18_issue3_mariana_constantiniuc.pdf	2014
21.	Axiografia între clasic și modern. Înregistrarea computerizată a mișcărilor mandibulare. Clujul Medical. 2010; 83(3): 426-431.	Pascu L, Constantiniuc M , Lascu L M, Buduru S , Zaharia A, Almășan O si colab.	autor corespondent	Clujul Medical. 2010; 83(3): 426-431. https://www.yumpu.com/ro/document/view/13133119/axiografia-intre-clasic-si-modern-inregistrarea-mecanica-a	2010
22.	Axiografia între clasic și modern. Înregistrarea mecanică a mișcărilor condiliene la nivelul ATM.	Constantiniuc M , Pascu L, Lascu LM, Zaharia A, Buduru S, Almasan O, Negrutiu M, Dos Santos T.	prim autor	Clujul medical. 2010; 83(3): 432-436. https://www.yumpu.com/ro/document/view/13133119/axiografia-intre-clasic-si-modern-inregistrarea-mecanica-a	2010
23.	Validarea tehnică a axiografiei computerizate utilizând sistemul Cadiax.	Pascu LC, Lascu LM, Constantiniuc M , Zaharia A, Buduru S.	autor corespondent	Clujul medical. 2010; 83(3): 272-276. https://www.scribd.com/doc/45696240/7a-pascu-validarea-272-276	2010

24.	Utilizarea Cadiax-ului în diagnosticarea disfuncțiilor cranio-mandibulare.	Pascu L, Zaharia A, Constantiniuc M , Negruțiu M.	coautor	Transilvania stomatologica. 2007; VII (2) : 87-91.	2007
25.	Contributii la amprentele fonetice in realizarea protezelor totale pe campuri protetice nefavorabile.	Sabadus V, Borzea D, Dudea D, Constantiniuc M , Baciuc S, Sava S.	coautor	Clujul medical. 2006; 80(1): 169-180 http://sorana.academicdirect.ro/articles/CM_07(1).pdf	2007
26.	Studiu privind clinica si prevalenta afectiunilor parodontale la un lot de subiecti cu transplant renal.	Baciuc S, Sava S, Roman A, Dudea D, Sabadus V, Constantiniuc M , Giosan I.	coautor	Clujul medical. 2007; 80(2): 473-480.	2007
27.	Estetică și funcționalitate în restaurările protetice totale mandibulo-maxilare (Partea II)	Constantiniuc M , Lascu L, V Săbăduș, Baciuc S	prim autor	Clujul Medical, 2006, Vol. LXXVIII, p 151-159.	2006
28.	Estetică și funcționalitate în restaurările protetice totale mandibulo-maxilare (Partea I)	Constantiniuc M , Lascu L, V Săbăduș, Baciuc S	prim autor	Clujul Medical, 2006, Vol. LXXVIII, p 76-81	2006
29.	Stabilizarea musculară a protezelor totale prin modelarea fonetică a suprafețelor lustruite	V Săbăduș, Borzea D, Dudea D, Constantiniuc M , Baciuc S, Sava S	coautor	Clujul Medical, 2006, Vol. LXXIX, nr. 4, p 668-680.	2006
30.	Posibilități și limite ale examenului imagistic în evidențierea joncțiunii dento-protetice.	Lascu L, Zaharia A, Constantiniuc M, Tașcău OC	coautor	Clujul Medical, 2006, Vol. LXXIX, Supliment, p 13-18.	2006

31.	Importanța examenului radiologic în precizarea diagnosticului și evaluarea obiectivă a rezultatelor tratamentului protetic al edentațiilor parțiale	Lascu L, Constantiniuc M, Picoș A	coautor	Clujul Medical, 2006, Vol. LXXIX, Supliment, p 19-25.	2006
32.	Consideratii referitoare la imagistica articulatiei temporo-mandibulare	Mariana Constantiniuc M , Lascu L, Fildan F, Hedeșiu M.	prim autor	Clujul Medical, 2006, Vol. LXXIX, Supliment, p 31-34.	2006
33.	Estetică si proporționalitate in terapia edentației totale (<u>Partea a II-a</u>).	Constantiniuc M , Zaharia A, Pascu L.	prim autor	Rev. Transilvania stomatologica. 2006; 4(5): 7-12.	2006
34.	Estetică si proporționalitate in terapia edentației totale (<u>Partea I</u>)	Constantiniuc M , Lascu L, Zaharia A.	prim autor	Rev. Transilvania stomatologica. 2006; 4(5): 1-6.	2006

¹ se va nota (prim autor, autor corespondent, ultim autor, autor cu contribuții egale, coautori)

² se va nota anul apariției articolului

IMPORTANT:

A. Cauze de invalidare a unei lucrări publicate în extenso:

Date incomplete de identificare

B. Modalitatea de prezentare a activității științifice:

Numerotarea lucrărilor se va face în ordinea progresivă a zilei, lunii și a anului publicării

C. Excluderea din concurs:

Plagiatul dovedit

Identificarea unei lucrări ca publicație duală CU EXCEPȚIA celor publicate în reviste de limbi diferite: ex. română - franceză sau română - engleză etc.

Identificarea dublării unei lucrări publicate în rezumat și apoi în extenso, incluse de candidat ca două lucrări separate.

Lista cărților publicate

Cărți și capitole în edituri internaționale de prestigiu

Nr. crt.	TITLUL lucrării / capitolului/	Calitatea	Carte/capitol	Nr. pag.	Editura	Localitatea	Anul

Cărți și capitole în edituri internaționale + românești

Nr. crt.	TITLUL lucrării / capitolului/	Calitatea	Carte/capitol	Nr. pag.	Editura	Localitatea	Anul

Cărți și capitole edituri de top din România


Nr. crt.	TITLUL	Calitatea	Carte/capitol	Nr. pag.	editura	Localitatea	Anul

Cărți și capitole alte edituri cu ISBN

Nr. crt.	TITLUL	Calitatea	Carte/capitol	nr. pag.	editura	Localitatea	Anul

Carti sau cursuri publicate cu destinatie universitara:

Nr. crt	TITLUL lucrării / capitolului/ nr. pag.	sub redactia: / titlul	editura	Localitatea	Anul	Nr. pag
1.	L'édentation complète - aspects cliniques et thérapeutiques Support de cours pour les étudiants de la cinquième année, Faculté de médecine dentaire. 2018 ISBN 978-973-693-835-1.	Autor: Mariana Constantiniuc	Editura Medicală Universitară „Iuliu Hațieganu”	Cluj-Napoca	2018	103

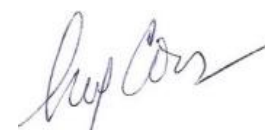


2.	Complete edentulism: clinical issues and prosthodontic treatment. Course notes for students in the 5 th year, Faculty of Dental Medicine, ISBN 978-973-693-837-5.	Autor: Mariana Constantiniuc, Cecilia Bacali	Editura Medicală Universitară „Iuliu Hațieganu”	Cluj-Napoca	2018	97
3.	Edentația totală, noțiuni clinice, ISBN 978-973-693-622-7.	Autor: Mariana Constantiniuc	Editura Medicală Universitară „Iuliu Hațieganu”	Cluj-Napoca	2015	177
4.	Terapia protetică a edentației totale ISBN 978-973-693-621-0	Autor: Mariana Constantiniuc	Editura Medicală Universitară „Iuliu Hațieganu”	Cluj-Napoca	2015	351
5.	Notiuni clinice si terapeutice in edentatia totala – Curs pe CD	Autor: Mariana Constantiniuc	Editura Medicală Universitară „Iuliu Hațieganu”	Cluj-Napoca,	2013	
6.	Clinical and Prosthetic Therapy of the Full Edentulous Patient.	Autor: Mariana Constantiniuc	Editura Medicală Universitară „Iuliu Hațieganu”	Cluj-Napoca	2012	
7.	Mariana Constantiniuc Dictionar bilingv de protetica dentara, ISBN 978-973-109-256-0	Autor: Mariana Constantiniuc	Editura Argonaut	Cluj-Napoca	2010	112
8.	Mariana Constantiniuc Edentația totală, clinică și terapie. Note de curs pentru studenții anului V, Facultatea de Medicină dentară. ISBN 978-973-109-115-0	Autor: Mariana Constantiniuc	Editura Argonaut	Cluj-Napoca	2008	124

9.	Proteza parțială mobilizabilă. ISBN 973-693-019-X	Autor: Iuliana Săbăduș Mariana Constantiniuc	Editura Medicală Universitară „Iuliu Hațieganu”	Cluj-Napoca	2003	371
-----------	---	---	---	-------------	-------------	------------

Carti sau cursuri publicate cu destinatie postuniversitara:

Nr. crt	TITLUL lucrarii / capitolului/ nr. pag.	sub redactia: / titlul	Editura	Localitatea	Anul	Nr. pag
1.	Studiul clinic al disfuncțiilor sistemului stomatognat, ISBN 973-686-514-2	Autor: Mariana Constantiniuc	Casa Cărții de Știință	Cluj-Napoca	2003	180
2.	Concepte fundamentale in disfuncțiile sistemului stomatognat ISBN 973-686-175-9	Autor: Mariana Constantiniuc	Casa Cărții de Știință, Cluj-Napoca,	Cluj-Napoca	2001	140



IMPORTANT :

A. Cauze de invalidare a unei carti publicate:

Date incomplete de identificare

B. Modalitatea de prezentare a activitatii stiintifice :

1. Numerotarea lucrurilor se va face în ordinea progresiva a zilei, lunii si a anului publicarii.
2. Pentru fiecare decada se organizeaza un tabel separat.

C. Amânarea avizării dosarului, de către comisia de avizare, până la lamurirea situației candidatului :

Suspiciunea de plagiat daca exista documente prin care se atesta ca Oficiul Român pentru Drepturi de Autor a fost sesizat privind plagiatul al carui autor candideaza pentru un post universitar.

D. Excluderea din concurs

1. Plagiatul dovedit

Identificarea unei lucrari ca publicatie duala cu exceptia celor publicate în limbi diferite : ex. româna - franceza sau româna - engleza etc.

Publicatie duala inclusa de candidat ca doua carti separate.

FACULTATEA DE MEDICINĂ DENTARĂ

Fișa de verificare a îndeplinirii standardelor minimale naționale pentru examenul de promovare în cariera didactică pentru postul de PROFESOR UNIVERSITAR

Departamentul nr. 4 - Protetică și materiale dentare, Disciplina Protetică Dentară

Post: **Profesor, poziția 3**

Candidat: **Constantiniuc Groza Mariana Eleonora**

- | | | | |
|---|--|--|-----------------------------|
| 1. Medic dentist specialist | NU ESTE CAZUL <input type="checkbox"/> | DA <input checked="" type="checkbox"/> | NU <input type="checkbox"/> |
| 2. Doctor în științe | | DA <input checked="" type="checkbox"/> | NU <input type="checkbox"/> |
| 3. Atestat de abilitare | | DA <input checked="" type="checkbox"/> | NU <input type="checkbox"/> |
| 4. Evaluare colegială și a șefului de disciplină, conform normelor în vigoare | | DA <input checked="" type="checkbox"/> | NU <input type="checkbox"/> |
| 5. În ultimii 3 ani a obținut calificativul „foarte bine” și nu a fost sancționat disciplinar | | DA <input checked="" type="checkbox"/> | NU <input type="checkbox"/> |
| 6. Vechimea minimă de 9 ani în calitate de cadru didactic titular | | DA <input checked="" type="checkbox"/> | NU <input type="checkbox"/> |
| 7. Date privind îndeplinirea standardelor minimale naționale | | DA <input checked="" type="checkbox"/> | NU <input type="checkbox"/> |

Criterii de promovare	Profesor		
	Criterii minime	Gradul de îndeplinire	
		DA	NU
B. Facultatea de Medicină Dentară			
Articole ISI in extenso în domeniul postului pentru care se candidează, respectiv în reviste medico-dentare sau medicale cu factor de impact minim 0,3, în calitate de autor principal, publicate de la ultima promovare sau, pentru cei care nu provin din învățământul superior, în ultimii 5 ani	8	DA	
Articole BDI in extenso în calitate de autor principal sau autor corespondent, în domeniul postului pentru care se candidează, respectiv în reviste medico-dentare sau medicale, publicate de la ultima promovare, sau, pentru cei care nu provin din învățământul superior, în ultimii 5 ani	20	DA.	
Notă : Se pot echivala articolele ISI, altele decât cele 8 menționate anterior, astfel : 1 articol ISI=3 articole în reviste medico-dentare sau medicale indexate BDI dar nu și invers.			

Comisia de avizare certifică faptul că ~~SUNT~~ ~~NU SUNT~~ îndeplinite toate cerințele minime necesare pentru înscrierea candidatului evaluat la examenul de promovare în cariera didactică pentru postul de profesor universitar.

Președinte: Decan, Conf.dr. Cristian Dinu

Membri:

Prof. dr. Aranka Ilea

Prof. dr. Ondine Lucaciu

Conf. dr. Marius Manole

Data:

12.07.2021